

カンタンお手入れで、サクセス!

エイプアップ

いつまでも女性は、若く、キレイに見られたい。

遠い遠い昔、彼の地エジプトでも、王朝時代の女王の薄毛に育毛剤が使われていたという記述が残っているとか。時は21世紀、どの時代でも、女性の薄毛の悩みは尽きない……。

テレビを見ながら頭皮のマッサージ

手足と同様、末梢である頭皮のマッサージも有効。5本の指に適度に力を入れて、頭頂からこめかみにかけて、まんべんなくマッサージすると、次第に頭皮の緊張がゆるみ、血液の流れがよくなります。

しかし、案外手が疲れるんですね。

●そこでスグレモノ登場!



貝印
エステアーラ
シャンプーマッサージブラシ
¥577

ネイルが長く地肌のマッサージを行うのが困難な人も使用できるよう開発されたブラシ。柔らかくやさしいタッチで頭皮をケアしてくれる。

お問い合わせ: 貝印お客様相談室 TEL 0120-016-410

8月のお得情報



ガス給湯器24型 13A(都市ガス) GT-C2452SAWX BL (屋外据置型オートタイプ)
リモコン: RC-E9101-1 (マルチセット)



スイッチひとつでもっとエコ!
新スイッチで最適エコ運転
使い過ぎてもしっかりセーブできます。
リモコンパーが減ると、幸せが増えます。

定価 ¥392,700を

¥195,000

標準工事費(入替)・処分費込み価格

★ガス給湯器の交換目安は、10年~15年最近調子が悪い、長期間使用していて心配。ランニングコストを少しでも抑えたい等…

この機会に是非ご検討下さい。

※別途工事が必要な場合は、追加となります。

※表示価格は、すべて税込です。

▼お問い合わせは

より良い住環境の創造

SINCE 1947 共和木材工業株式会社
一級建築士事務所

本社 大津市下阪本1丁目43-15

グリーンヒル営業所

営業所 草津市若草6丁目8-6

製材 新建材 住宅設備機器販売
新築・増改築・各種リフォーム 設計・施工

TEL 077-578-0076

TEL 077-562-8540



見積り・点検は無料!
お気軽にお申し付け
ください!

kyowanoie で 検索

滋賀県知事許可(特-23)11181号 住宅性能保証登録番号10034639 滋賀県勤労者住宅生活協同組合工事指定店

MONOWO TAISETSUNI SIYOU SHINBUN



を

大切にしよう新聞

2012.08
AUGUST

「物」の先には「事」がある。事の先には「つながり」がある。あり余っているから、すぐお金で買えるから、いつでもどこにでも捨てられるから。そんな社会と暮らしが、本当に望んだものなのか、快適なのか。これからはまず疑おう。それには、きちんとして、わかりやすく一流の物差しがいる。その物差しは、風土と季節、文化的、伝統的がいい。みんなに共通で、しかも変わることがないから。日本人なら毎日の生活の中で使いこなせるから。

美しい言葉 葉月

日本は四季の国。そこには微妙に変化する季節感や雰囲気、印象を伝えるためにいろいろな言葉があります。

ひやひやと
壁をふまへて
昼寝哉

松尾芭蕉

暑い夏の最中、職人がしばし短い昼寝をすることを「三尺寝」といいました。仕事場の三尺(約90cm)ほどのスペースで、ごろりと横になったのが、その名の由来とか。



陽は夏を惜しむかのように
ジリジリと照りつけるようになります。
陽のあたる場所は「日向」と呼び、
冷気を失った生温かい水は「日向水」と呼ばれます。
光線がキラキラと照り輝いて
まばゆいことを昔は「映し(はゆし)」と言ひ、
目にまばゆい意味の「目映し(めはゆし)」が
「眩し(まばゆし)」となり、
やがて「眩し(まぶし)」と転じていきました。

物

雲丹(うに)



その濃厚な旨みで大人の味覚を魅了するうにの旬は夏。ふつうは寿司ネタなど「生」でいただきますが、「蒸」でもひとときの美味とか。オレンジ色の身なら「バフンウニ」。すこし白っぽい色合いなら「キタムラサキウニ」。いずれにしても、旬の味は格別です。

事

京都五山の送り火

京都五山の送り火

毎年8月15日、少し喧騒もおさまった夜空に「五山の送り火」の幻想的な炎がゆらぎます。「送り火」はお盆を迎えたお清霊を送る古都ならではの伝統行事。「大文字」を皮切りに「妙法」、「船形」、「左大文字」、「鳥居形」の順で次々と点火されていきます。



「一生物」それは家

生涯で最も大きな買い物といわれる「家」。暮らしに大きな影響を与える“物”であり簡単に買い換えることができない“物”。だから「一生物」として大切に使い続けたい。ずっと幸せに暮らしたいから。

襖

住まいに対する日本人の知恵の結晶のひとつが襖(ふすま)です。冠婚葬祭をはじめ様々な生活シーンに合わせて住まいを使いこなすために考え出された道具のひとつであり、部屋の大きさを自由に変えること

ができる「簡易間仕切り」がこの襖。

また冷暖房設備など存在しない時代に快適な環境にするための道具としても活用されてきました。さらにさらに、室内装飾品として当時のインテリアにも活用される優れたもの。部屋の大きさの自由度、快適な環境、豊かな空間という3つの効果をもたらす日本の建築様式を代表する道具のひとつです。

特に注目したいのは部屋を「快適な環境」にする効果。

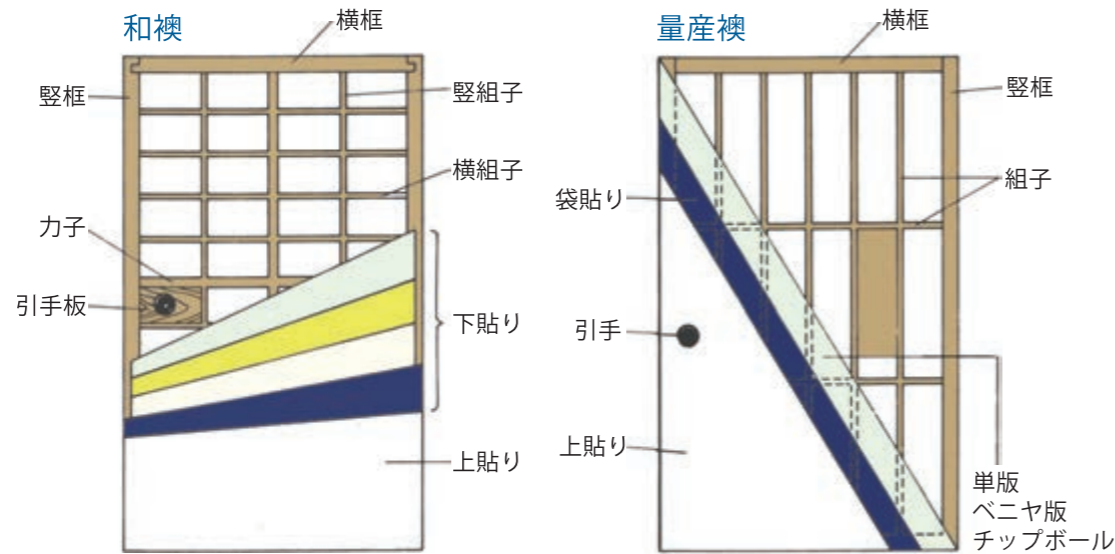
現在の襖には大きく分けて「和襖」と「量産襖」の2種類がありますが、これらは内部構造から違う別物なのです。伝統的な「和襖」は①断熱性②調湿性という2つの性能を持ち、室内を快適にする構造になっています。和襖は周囲の框(かまち)と木材で組んだ中子(内部の部材)からできていますが、量産襖はダンボール、発泡プラスチック



■襖張替えのおすすめ

襖は、張替えと補修を繰り返し行うことによって、いつまでも新鮮な仕切りとして使える日本独特の建具です。色が褪せたり、破れたり、汚れが目立ってきたときに、インテリアの模様替えよろしく和室全体をリフレッシュしてみたいかでしょうか。襖紙のデザイン変更に合わせて畳表や縁を替え、さらに家具や照明を工夫すれば、お部屋は見違えるようになりますよ。

クを使用しています。さらに和襖は、周囲だけに糊を塗り、ウケ紙と呼ばれる下地の紙を貼り釘で留めます。この時中央部は浮いた状態になり(浮かし貼り)、その上に襖紙を貼るので、内部に空気層ができ、保温性、調湿性につながり、また張替えも可能です。しかし、量産襖は、糊で一面をべた



塗りにするので、和襖のような機能はありません。このような構造的な違いがある襖ですが、最近ではもっぱら量産襖が増えてきました。理由は問わずと知れた「価格」ですが、部屋の大きさを自由に変えられ、また快適な環境にするという襖本来の役割を考えると、多少高くても和襖という選択もありかも知れませんね。

豊かな空間を演出する襖を美しく保つための日ごろのお手入れ方法

- ① ハタキなどで埃を払う
- ② 汚れを見つけたらすぐに処置する
※簡単なものなら消しゴムで消えます
- ③ 敷居についたゴミや襖の底との間に挟まったゴミを楊枝などでとる
- ④ 縁や引き手は乾拭きをする
- ⑤ 縁についたキズは同色の塗料で補修する

写真：ルノン株式会社 <http://www.runon.co.jp/> のHPより



ご相談は当社まで
お気軽にどうぞ！

こもだるさんの子育て日記



こもだる(狐樽)とは薫(わら)の狐(こも)でくると酒樽のこと。お酒を愛しすぎて自分のあだ名にしてしまいました。

おいしい給食

超未熟児 **835g** で誕生した美優。

美優の通っている学校は給食の美味しい学校で有名です。子どもたちにとって給食は大切な栄養源でありとても楽しみなものでもあります。

最近の給食メニューはすごいです。



この日は「リクエスト給食」です。自分のお皿の中に幸せにんじん(星形のにんじん)を見つけた子が後日、自分の好きなメニューをリクエストできます。



『バイキング給食』なんてのもあります。大皿に盛られた料理を好きなようにとって食べる給食です。



だいじょうぶ！
全部とらないよ。

食べられる分だけとること
お友だちのことも考えること
それがルールです。

給食はただお腹を満たすというだけではなく楽しむこと、学ぶこと…奥深い教育の一環なのですね。

自分で物をつくろう

楽しいショッピング、どれにしようか、あれかな、これかな？ そんな楽しみに+つくる楽しみ=自分だけの楽しみ


夏は日差しが季節。幸せを呼ぶ、噂のサンキャッチャー窓辺をかわいくしたい！という方にはぴったり。



サンキャッチャー。初めて耳にされた方もいらっしゃるでしょう。簡単に言えば、窓辺の光るインテリア・アクセサリ。日差しが入る窓辺に吊ると、太陽光を反射させてキラキラ。

別名レインボーメーカーと呼ばれており、太陽の光が部屋に虹と幸せを運んでくれる、と言われているそうで、それが、けっこう簡単につくれそう！なんです。

■準備



ハサミ、テグス、つぶし玉、クリスタル、スワロフスキービーズ4種類、ペンチ。ポイントとなるのが、大きなクリスタル。今回は光を細かくいっぱい出したかったので、ミラーボール型を選びました。つぶし玉やテグスは、ユザワヤなどの大きい手芸店で売っています。そしてペンチは100均でも購入できます。では！さっそくスタート。


■ビーズの配置決め

色のバランスとか、長さは、さっと決めて次へ。長くしたり、ビーズをたくさんつけたりすると、重くなり吊るす場所に困りそう。

■ビーズ留め



テグスに順番にクリスタルやビーズを通したら、玉結びのところをつぶし玉でギュッ！ペンチを使います。



■完成

どうです、簡単でしょ、もう完成！

■本当に虹ができるのか？

お天気だったので、ちゃんと虹が出ました！これはかわいい！キラキラと揺れてウツリ、女性なら、いつまでも眺めたい気分です。材料費1,500円くらいで、特にコツもありません！窓辺をかわいくしたい！という方にはぴったり☆

