

優れもののアイテムで、カンタン・サクセス!

# エイプアップ

いつまでも女性は、若く、キレイに見られたい。

自宅浴室のシャワーホースを活用し、手軽にスパのようなくつろぎを得られるシャワーヘッド。

## それは、冬の乾燥肌への思いやり。

家事や仕事に追われる中、限られた時間でも入浴にリラックスや美容を求める女性は多いようです。

## キレイになれば心もリラックス。

浴室のシャワーホースに取り付けるだけで霧状に湯や水を噴射し、簡単に手軽にミストが楽しめる最新アイテムをご紹介します。

「共和の家」からのお知らせ  
只今分譲中!!

●効果のほどは (メーカー調べ)



### 半身浴をしながら

・80マイクロメートル(マイクロは1/100万)メートルの微細なミストを顔や胸元に浴びると、肌の保湿効果がアップ。

・このミストを使用すると、半身浴のみの場合に比べ、風呂上がり30分後の肌の水分量が3割ほど高くなるよう…。

### ノーリツ「マイケアミスト」

全身の発汗を促して新陳代謝を高め、手足の冷え対策にも効果的。

お値段はオープン価格ですが、2万円~2万5千円ほど(日経新聞より)

48度のお湯で5分間使用した場合、水道代とガス代を合わせて18円程度というのも嬉しいですね。



MONOWO TAISETSUNI SIYOU SHINBUN

を

「物」の先には「事」がある。事の先には「つながり」がある。あり余っているから、すぐお金で買えるから、いつでもどこにでも捨てられるから。そんな社会と暮らしが、本当に望んだものなのか、快適なのか。これからはまず疑おう。それには、きちんとしていて、わかりやすく一流の物差しがいる。その物差しは、風土と季節、文化的、伝統的がいい。みんなに共通で、しかも変わることがないから。日本人なら毎日の生活の中で使いこなせるから。

# 大切にしよう新聞

2012.11  
NOVEMBER

## 美しい言葉 霜月

日本は四季の国。そこには微妙に変化する季節感や雰囲気、印象を伝えるためにいろいろな言葉があります。

旅人と我名よばれん  
初しぐれ 芭蕉  
ふいに強い雨が降りかかり、見る間に去っては青空が広がる秋の時雨(しぐれ)はそれぞれにそろそろ冬支度を始める合図になっています。



紅葉と書いて「もみじ」と読みます。どうも、秋に草木の葉が、赤や黄色に色づくことを、「紅葉つ(もみじ)」「黄葉つ(もみじ)」「とんぼとからきりるようすです。ずばり「もみじ」という名の木もあります。葉の形が蛙の掌に見えるところから「カエデ」と呼ばれる木の仲間、カエデ科は世界に約200種、日本にも30種ほどあるそうです。さまざま木々が色づくさまを「桜紅葉」とか「柿紅葉」などとも呼びならわし、まさに「山装う」となります。

物

かわはぎ



ふぐに勝るとも劣らない美味と

称賛されるかわはぎ。

秋が深まるにつれて、

その深い旨味がぐっと増してきます。

茹でて、しょうゆに溶かした「肝」を

刺身にからめていただくと最高だそうです。

もちろん煮ても焼いても旬の味わい。

事

## 七五三

3歳と5歳の男の子、3歳と7歳の女の子の成長を、

11月15日に晴れ着でおめかしし神社にお参りして祝います。

元来は関東圏の地方風俗で、関西圏では一三詣りがありました。

歳も本来は「数え年」でしたが、今では「満年齢」が多くなっています。

3歳は「髪置(かみおき)」、5歳は「袴着(はかまぎ)」、

7歳は「帯解(おびとき)」の儀式を行い、いずれも手には「千歳飴」ですね。



大津 秋葉台 分譲開始 茶臼山の麓、秋葉台に自由設計の5区画登場!

あたたかな木の住まい

スマートハウス対応可

太陽光発電 HEMS オール電化 蓄電池

【概要】●大津市秋葉台字西台680番 ●京阪石山坂本線「瓦ヶ浜」駅徒歩10分 ●区画数(分譲区画数) / 5区画 ●権利 / 所有権 ●地目 / 宅地 ●用途地域 / 第一種中高層住居専用地域 ●建ぺい率 / 60% ●容積率 / 200% ●区画5区画 / 13,850,000円 (123.68㎡) ~ 15,250,000円 (142.25㎡) ●最販売価格帯 / 1,400万円台 (3区画) ●関西電力、市上下水道、都市ガス ●私道負担 / 無 ●開発許可番号 / 大津市指定都庁宅第24004号 ●建築条件付 (共和木材工業株) ●現況 / 更地 ●引渡 / 相談

取引条件の有効期限 / 平成24年11月30日

設計施工管理: 一級建築士事務所 共和木材工業株式会社 077-578-0076

事業主: 株式会社共和ハウジング (売主) 〒520-0025 大津市下阪本1丁目43-15 077-578-0018

仲介: 三菱UFJ不動産販売株式会社京都センター 〒600-8006 京都市下京区四条通高倉東入立売中之町85 三菱UFJ信託銀行京都ビル7階 国土交通大臣(6)第3890号(公社)首都圏不動産公正取引協議会加盟(一社)不動産協会会員 (一社)不動産流通経営協会会員

お問合せ 0120-301-844 075-212-3377

▼お問い合わせは

より良い住環境の創造

SINCE 1947 共和木材工業株式会社 一級建築士事務所

本社 大津市下阪本1丁目43-15

グリーンヒル営業所

営業所 草津市若草5丁目8-6

製材 新建材 住宅設備機器販売 新築・増改築・各種リフォーム 設計・施工

TEL 077-578-0076

TEL 077-562-8540

滋賀県知事許可(特-23)11181号 住宅性能保証登録番号10034639 滋賀県勤労者住宅生活協同組合工事指定店



見積り・点検は無料! お気軽にお申し付けください!

kyowanoie で 検索



# 「一生物」それは家

生涯で最も大きな買い物といわれる「家」。

暮らしに大きな影響を与える“物”であり簡単に買い換えることができない“物”。  
だから「一生物」として大切に使い続けたい。ずっと幸せに暮らしたいから。



しょうじ


## 障子

日本家屋の代表的な建具のひとつ「障子」。古くは平安時代から和風住宅に欠かせない建具として利用されてきました。もともと部屋を仕切る道具として「襖」「つい立」「屏風」などを総称して「障子」と呼び、現在のような薄い和紙を貼った障子を「明かり障子」として分類していたそうです。

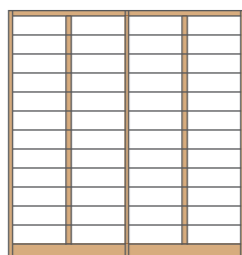
ガラスのないその当時は画期的な発明品として重宝されていました。視線を遮り直射日光も遮りながら、自然な明るさを確保できる建具であり、障子紙に使われる和紙には吸湿性能や換気性能があると同時に断熱性能もありますので多湿な日本の気候にも最適な建具でした。

その後さまざまな障子のデザインが発案され、日本の住環境に豊かな空間を演出しています。現在の主な障子のデザインとしては、


1 荒組障子



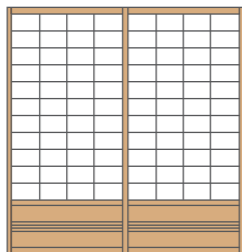
2 横繁障子



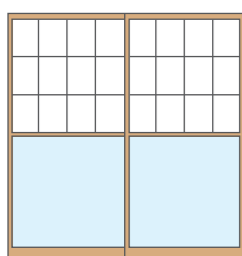
3 縦繁障子



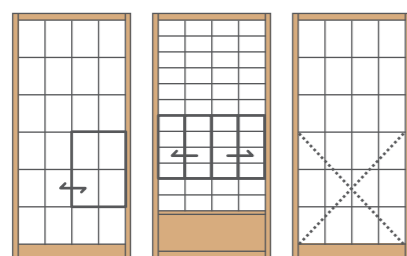
4 腰付障子



5 雪見障子



6 猫間障子



などがあります。

間違いやすいのが「雪見障子」と「猫間障子」。一般的に関東では「雪見障子」とは下半分にガラスがはまっているだけで上げ下げ障子の付かないものを行い、「猫間障子」とは下半分くらいにガラスがはまっているのでその上に取り付けた障子が上げ下げ、横引きできるものをいいます。

本来障子が閉まった状態でも猫が出入できるように小窓をつけたことが始まりのようですが、断熱や気密のことを考えてガラスをはめ込んだようです。単純に「雪見障子」をつけてと依頼すると、下半分がガラスだけの障子になる場合もありますのでご注意ください。

畳の部屋が少なくなってきた現代の住宅ですが、デザインによっては洋室のアクセントとしても利用できる障子ですから、住まいのどこかに和風デザインの落ち着きを演出したいものですね。

### 断熱性能や貼変えが面倒だという方に



障子は落ち着いた雰囲気にもなるし好きなのだけれど、断熱が不安だし、第一破れやすいからなかなか使えないという方にうってつけの商品があります。化学メーカーの“クラレ”が開発した特殊不織布(フレクスター)を使いクラレと積水化学工業が共同開発した現代向け障子シート「サーモバリア」という商品。日射を遮り、断熱性に優れ、紫外線にも強く、通気性も抜群で、破れにくい。

一般的な障子紙に比べ16倍も破れにくいとのこと。一度ご検討されてはいかがでしょうか。

<http://www.sekisuiheim-supply.com/thermobarrier/thermobarrier.html>

ご相談は当社まで  
お気軽にどうぞ!

# こもだるさんの子育て日記



はは(こもだる) ちち(だんな) みゆ(娘)  
僅らく母 僅らく父 平成10年生まれ

こもだる(孤樽)とは藁(わら)の孤(こも)でくんだ酒樽のこと。お酒を愛しすぎて自分のあだ名にしてしまいました。

## お弁当は手づくり!

超未熟児 **835グラム** で誕生した美優。

夏休みや冬休みなど、学校がお休みの期間は学童保育でお世話になっています。給食は出ないので毎日お弁当を持っています。

少し悲しい噂を耳にしました。

### 楽しいお弁当の時間...



コンビニの袋から、恥ずかしそうにパンやおにぎりを取り出して食べている子がいると…。  
たまたま1日だけ?ではないようです。しかも、そんな子が1人ではなくて何人かいるようです。

**当たり前ですが...**こもだるさん、たとえ何があっても『お弁当は手づくり!』と肝に命じております。

**だから...**2日酔いの朝だって意地になって戦います。



**だって...**子どもはお母さんの愛情と栄養満点の手づくりごはんをたくさん食べて体も心も成長するんですから!

# 自分で物をつくろう

楽しいショッピング、どれにしようか、あれかな、これかな? そんな楽しみに+つくる楽しみ=自分だけの楽しみ

ジャムなどの空きビンを使って小物入れを作ってみましょう。フタにピンクッションをつければミニソーイングセット入れにぴったりです。

リサイクル  
ボトル



- 材料
- 空きビン: 1つ
- ※ビンは、写真のようなフタを回すタイプの物を使用します。
- 布: 適量
- 綿: 適量
- 糸: 適量



- 手順1
- 布にフタを乗せ、4.5cmほど大きめにカットします。



- 手順2
- 布の周りをぐるっと波縫いし、糸は切らずにそのまま残します。



- 手順3
- 布、綿、フタの順に乗せ、手順2で残しておいた糸を引っ張り、フタを包み込むように覆います。



- 完成
- サイズ違いのピンでいくつか作って、ボタンやレースなど種類ごとに分ければ、見せる収納としてもかわいいですよ。

